



## よくあるお問合せ WEB 請求書のダウンロード方法は？

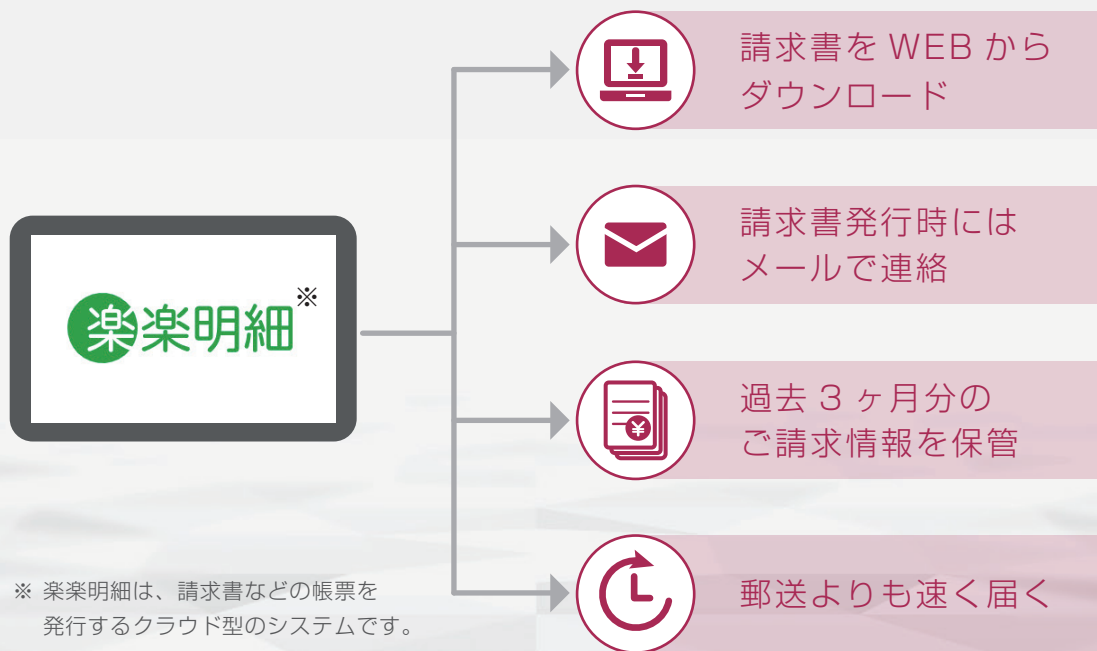
JMECでは、「インボイス制度」や「改正電子帳簿保存法」、物流・運送における「2024年問題」などに適応すべく、2023年10月よりWEB請求書サービスを本格開始しました。既に多くのお取引先様にサービスの利用登録をいただき、感謝申し上げます。

その中で、お問合せをいただきます「[WEB請求書のダウンロード方法](#)」を[本紙裏面](#)にて、ご案内いたします。

ご不明な点は、下記お問合せ または 営業担当までお問合せください。

### WEB 請求書発行サービスとは

インターネット上で、ご請求情報を簡単に確認することができるサービスです。



### お問合せ先

✉ [invoice@jmec.co.jp](mailto:invoice@jmec.co.jp)

株式会社ジェイメック

WEB 請求書 発行サービス担当

受付時間 9:00 ~ 17:00 (月~金曜日) ※土日祝日を除く

# WEB 請求書のダウンロード方法

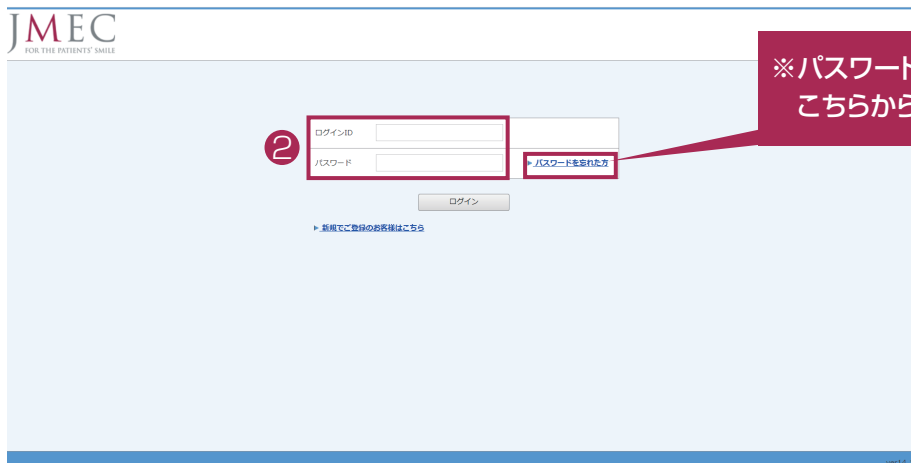
## Step 1 ログイン

- 1 JMEC WEB 請求書の TOP ページにアクセス  
<https://rbserissa.eco-serv.jp/jmec-invoice/>



こちらからも  
アクセス可

- 2 ログイン ID・パスワードを入力しログイン  
※ログイン ID は、ご登録のメールアドレス宛にお送りしているメールに記載がございます。  
(メールの差出人 [jmec-invoice@rbserissa.eco-serv.jp](mailto:jmec-invoice@rbserissa.eco-serv.jp))



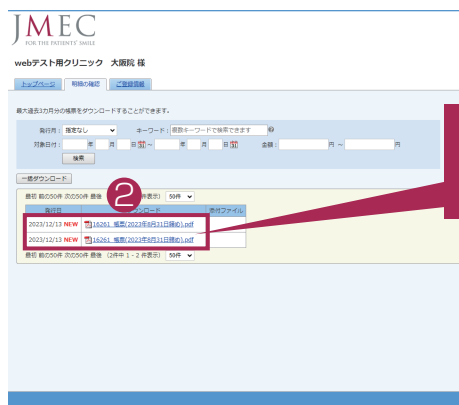
< ログイン画面 >

## Step 2 請求書をダウンロード

- 1 ログイン後【明細の確認】タブを押します
- 2 請求書データをクリックしダウンロードしてください



< マイページ画面 >



※請求書の公開日から 1 週間経過後もダウンロードがない場合は、メールにてダウンロードのご案内メールが自動配信されます。

## 操作マニュアル

マイページ下部から操作マニュアルがダウンロードできます。併せてご利用ください。